

# Wo sind Fledermausquartiere?

Um die Antworten auf diese Frage spielerisch, anschaulich und einprägsam interessierten Laien und potentiellen Quartiergebern zu vermitteln, habe ich auf Anregung des Landschaftspflegeverbandes Forchheim ein Diorama entwickelt, das ich in weiteren gleichen oder ähnlichen Exemplaren zum Kauf anbieten möchte:







Die insgesamt 18 von Fledermäusen gern benutzten Unterschlupfe im Diorama sind folgende:

Holzstapel



Fledermauskasten



Fensterladen



Kaminverkleidung



Rolladenkasten



Holzverkleidung



Fachwerkspalt




Firstziegel



Windbrett




Felsenkeller



Baumhöhle



Tote Baumrinde



Felshöhle




Felsspalt





Fledermauskasten



Flachdachabschluss



Hohlblockstein



Die Fledermauswochenstube hat keine rote rote LED zur Markierung, sondern wird auf Tastendruck im ansonsten dunklen Dachboden angestrahlt und damit sichtbar.



Die Anordnung der Taster korreliert **nicht** mit der Platzierung der Quartiere im Diorama. Dieser Umstand ermöglicht in Verbindung mit der durch kleine Klappen verdeckbaren Beschriftung ein spielerisches Erkunden der Fledermausverstecke: Auf den ersten Blick sind diese Orte -wie auch in der Realität- nicht sofort zu erkennen und können zunächst vermutet und dann durch Tastendruck sichtbar gemacht werden. Nach einem Kennenlerndurchgang durch alle Quartiere kann bei verdeckten Beschreibungen die Frage gestellt werden, ob alle diese Unterschlupfe noch erinnert werden und im Anschluss können sich kleine und große Gedächtniskünstler darin messen, wer sich mehr Taster/Quartierort-Kombinationen merken konnte.

Die Stromversorgung kann – in Abhängigkeit des Aufstellungsortes- wahlweise über Batterien (6x AA Mignon), aufladbare Akkus oder Netzteil erfolgen. Der Zugang zum Batteriefach erfolgt durch eine abnehmbare Klappe auf der Sockelrückseite:



Durch die Verwendung von LED's, die auch nur während des Tastendruckes leuchten, ist der Stromverbrauch äußerst gering und ein Batterie- oder Akkuwechsel selten nötig, sofern der Betrieb nicht sowieso über das mitgelieferte Netzteil aus einer 230 V Steckdose erfolgt.

Länge, Breite und Höhe des Dioramas betragen ca. 80 x 40 x 52 cm, es lässt sich also schon auf einer geräumigen Autorückbank transportieren. An den Seiten sind ausklappbare Griffe. Sollte die abnehmbare Glashaube zerkratzt oder beschädigt werden, lässt sich schnell und preiswert Ersatz besorgen: Es handelt sich dabei um ein 80er Standardaquarium, das in Zoohandlungen jederzeit problemlos nachgekauft werden kann.

Gern setze ich Ihre individuellen Wünsche bei der Gestaltung des Dioramas um: Sei es bei Details der Modellandschaft, der Fledermausquartiere, der Stromversorgung, der Materialauswahl oder der Vandalismussicherung. Daher sind die allgemeinen Anfertigungskosten von ca. 1000 € zunächst unverbindlich, ein letztlich verbindlicher Höchstbetrag würde dann im Falle einer konkreten Auftragserteilung festgelegt. Lieferkosten könnten durch Selbstabholung gespart werden. Da mein 1MannBetrieb unter die Kleinunternehmerregelung fällt, wird **keine** Mehrwertsteuer aufgeschlagen.

Über Ihre Anfrage würde ich mich freuen!

Email : [hase.daniel@gmx.de](mailto:hase.daniel@gmx.de)

Telefon: 09104 – 82 68 82

